

PROSTYLE est un profilé technique/décoratif, pour marches en céramique/bois, réalisé en acier inox AISI 304/1.4301-V2A. Sa forme arrondie permet de créer le "tore" de la marche normalement réalisé avec des pièces spéciales. Il s'agit d'un profilé élégant et économique qui convient à tous types de lieux publics ou privés.

Pour perfectionner la pause et soigner les détails des angles externes et des bouchons de fermeture.

PROSTYLE

PROTÈGE-MARCHE ARRONDI
ACIER INOX AISI 304/1.4301-V2A



ACIER INOX AISI 304/1.4301-V2A POLI avec film de protection longueur b. 2,7 ML - cond. 20 Pces - 54 ML - 10/10mm

| Article | H mm | | |
|-----------|------|--|--|
| PSYAC 08 | 8 | | |
| PSYAC 10 | 10 | | |
| PSYAC 125 | 12,5 | | |

GAMME COULEURS



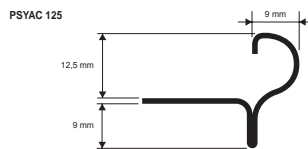
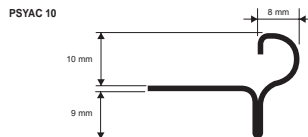
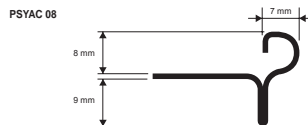
AC - Acier inox AISI 304/1.4301-V2A poli



EXEMPLES ET INSTRUCTION DE TECHNIQUES DE POSE



1: Choisir le "PROSTYLE" d'une hauteur correspondant à celle du revêtement. 2: Etaler la colle sur la zone de pose du profilé. 3: Poser le profilé coupé à la longueur nécessaire en pressant l'ailette perforée dans la colle. 4: Poser les carreaux en les alignant de manière à ce qu'ils coïncident parfaitement avec la partie supérieure du profilé. 5: Remplir complètement de colle la zone de contact entre le profilé et les carreaux pour éviter que l'eau ne s'accumule dans les interstices.



RACCORD et BOUCHONS pour Prostyle acier inox

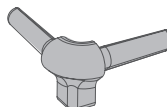
PLASTIQUE VERNI EFFECT ACIER et ACIER

RACCORD en PLASTIQUE VERNI EFFECT ACIER - cond. 20 Pces

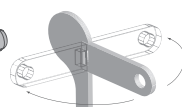
| Article | | | |
|------------|--|--|--|
| RPSYAC 08 | | | |
| RPSYAC 10 | | | |
| RPSYAC 125 | | | |

BOUCHONS en ACIER H: 8 - 10 - 12,5 mm - cond. 20 Pces

| Article | | | |
|---------------|--|--|--|
| TPSYAC 08 | | | |
| TPSYAC 10-125 | | | |



RPSYAC 08/10/125



TPSYAC 08/10/125

PROSTYLE est un profilé technique/décoratif, pour marches en céramique/bois, réalisé en pvc atoxique antichoc. Sa forme arrondie particulière permet de créer le "tore" de la marche normalement réalisé avec des pièces spéciales. Il s'agit d'un profilé élégant et économique, qui convient à tous types de lieux publics ou privés.



RÉSINE VINYLIQUE ANTICHOC ATOXIQUE

longueur b. 2,7 ML - cond. 20 Pces - 54 ML

| Article | H mm | | |
|--------------|------|--|--|
| PSYRV 08... | 8 | | |
| PSYRV 10... | 10 | | |
| PSYRV 125... | 12,5 | | |

Disponible: 01-03-04. Le sigle de la couleur doit être ajouté au code de l'article. Exemple: PSYRV 08... (couleur choisie, Blanc) PSYRV 08-01.


GAMME COULEURS



01 - Blanc

03 - Gris ciment

04 - Beige clair



EXEMPLES ET INSTRUCTION DE TECHNIQUES DE POSE



1: Choisir le "PROSTYLE" d'une hauteur correspondant à celle du revêtement. 2: Etaler la colle sur la zone de pose du profilé. 3: Poser le profilé coupé à la longueur nécessaire en pressant l'ailette perforée dans la colle. 4: Poser les carreaux en les alignant de manière à ce qu'ils coïncident parfaitement avec la partie supérieure du profilé. 5: Remplir complètement de colle la zone de contact entre le profilé et les carreaux pour éviter que l'eau ne s'accumule dans les interstices.

PROSTYLE

PROTÈGE-MARCHE ARRONDI
RÉSINE VINYLIQUE ANTICHOC ATOXIQUE

